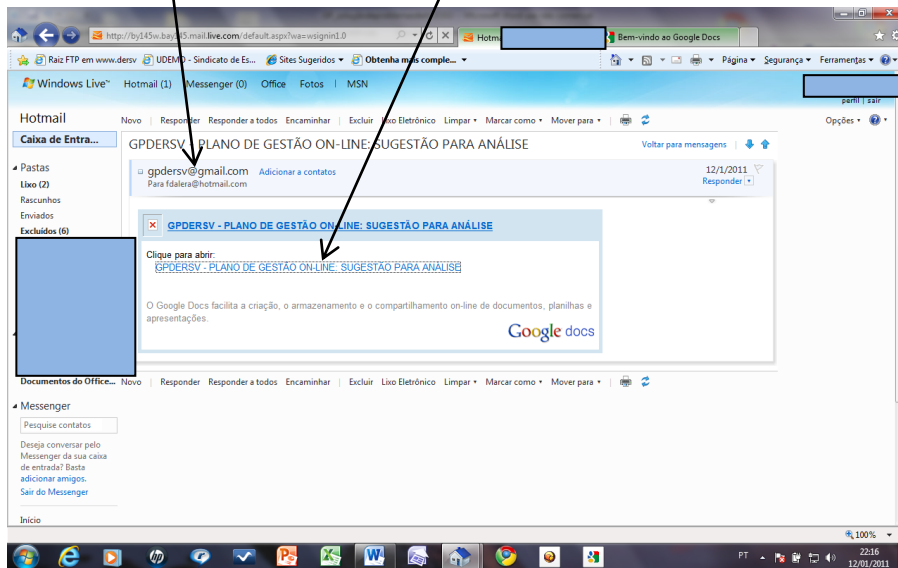


INSTRUÇÕES PARA ACESSO AO DOCUMENTO PLANO DE GESTÃO

1 – Cada gestor informado pela escola recebeu um e-mail como abaixo. Para abrir o documento basta clicar no link.

Quem enviou LINK PARA ABRIR O DOCUMENTO

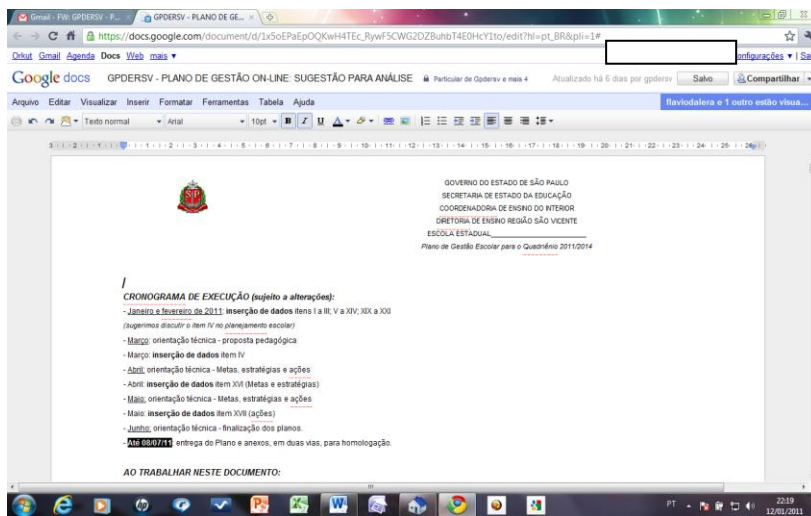


Guarde esse e-mail.

É sempre através desse link que você irá acessar o documento.

Se tem conta de gmail, o documento também está em "DOCS" (menu superior) em "Compartilhados comigo"

2 – Tendo clicado no link como mostrado acima deverá aparecer um documento como abaixo:



3 – Ou uma das opções abaixo:

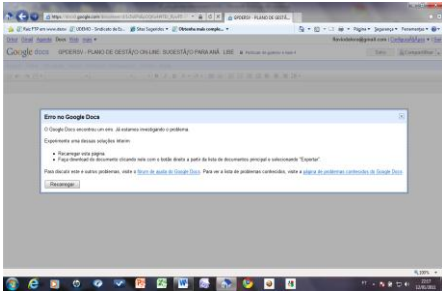
A – Preencha o E-MAIL com o endereço de sua conta (Hotmail, Yahoo, Uol, Ig) e senha da conta e CLIQUE EM LOGIN



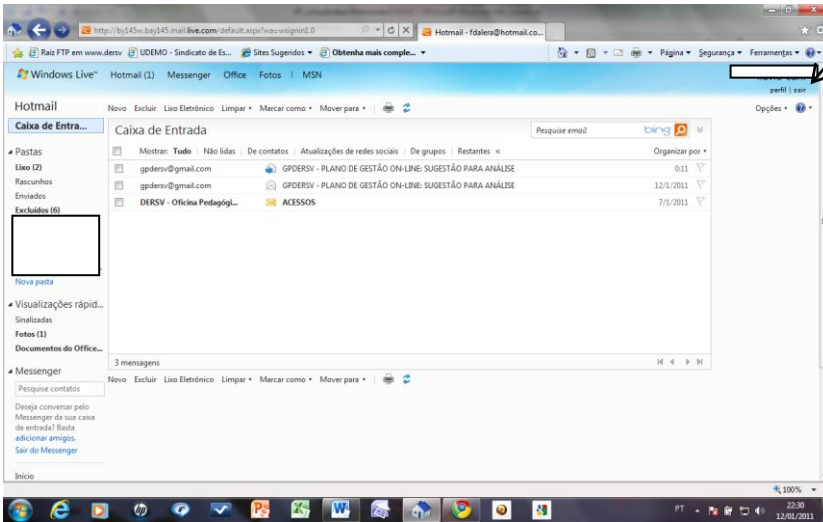
AO CLICAR EM LOGIN DEVERÁ APARECER O DOCUMENTO ACIMA.

Caso não funcione, siga os próximos passos

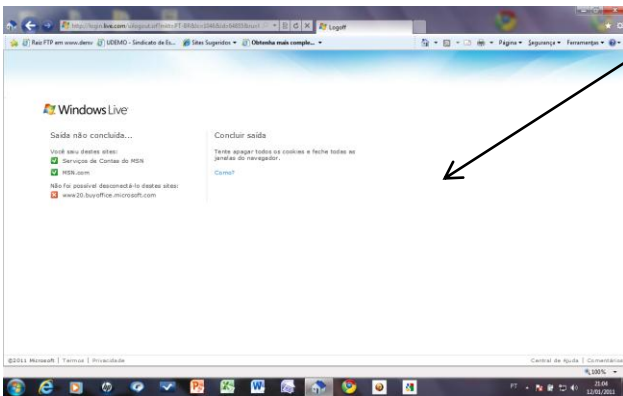
OU



4 – Nesses casos, se você está utilizando conta do HOTMAIL, clique em SAIR



5 – O Windows Internet Explorer poderá apresentar essa mensagem



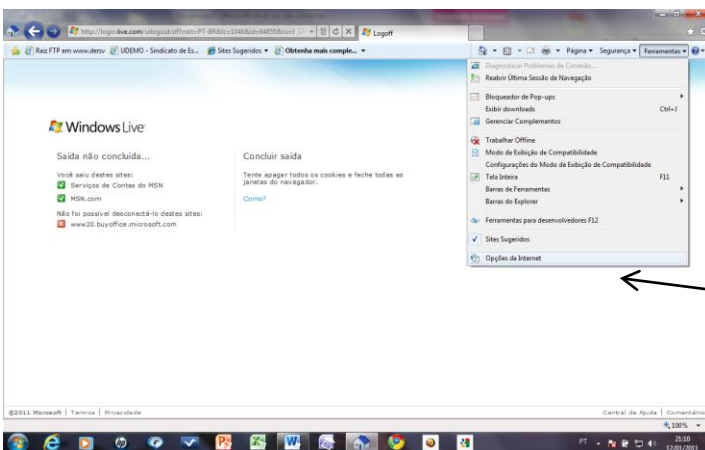
6 – PARA SAIR SIGA OS PASSOS ABAIXO

CLIQUE SOBRE

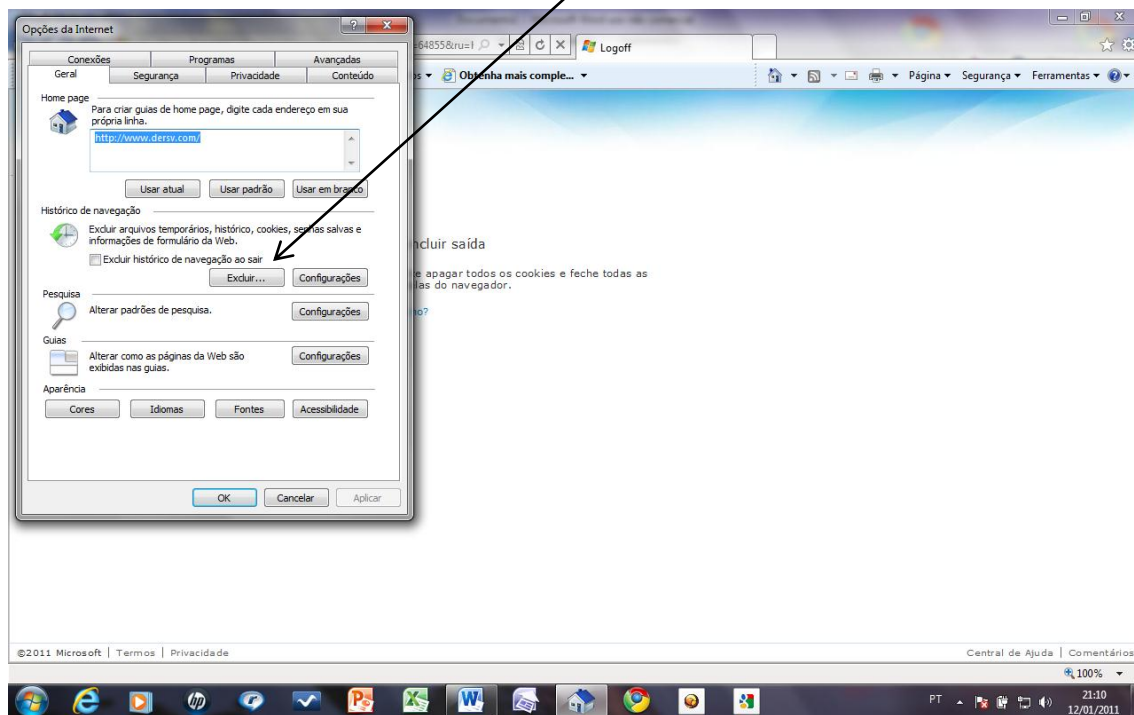
Ferramentas

e depois sobre

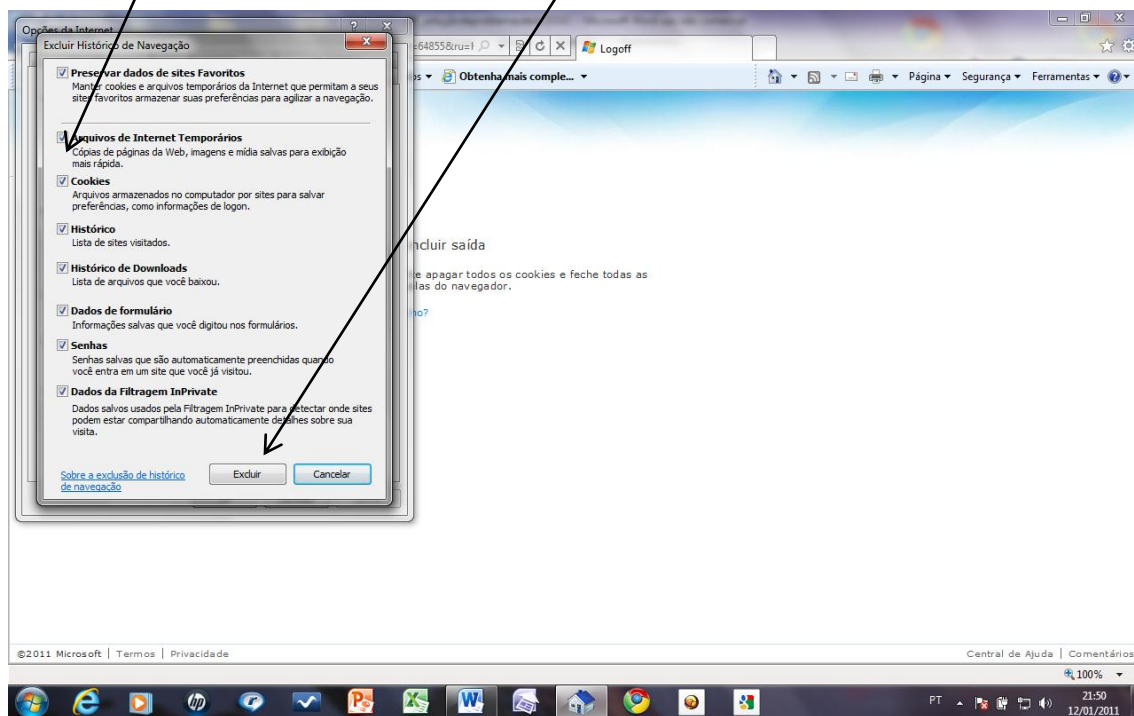
Opções de Internet



CLIQUE EM EXCLUIR HISTÓRICO DE NAVEGAÇÃO



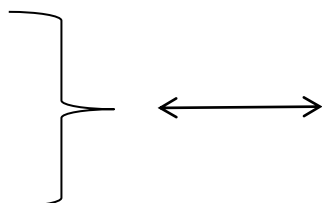
HABILITE TODOS OS CAMPOS E CLIQUE EM EXCLUIR



7 – Feche o navegador e desligue seu computador. Ligue novamente e tente novo acesso.

8 – Caso não obtenha sucesso, sugerimos abrir uma conta no GMAIL e, uma vez com sua conta aberta, enviar um e-mail para gpdersv@gmail.com, com:

NOME
RG
ESCOLA
E-MAIL DO GMAIL
TELEFONE



SUGERIMOS

Conta de e-mail – [GMAIL](https://www.google.com/mail)

Navegador - [CRHOME](https://www.google.com/chrome)